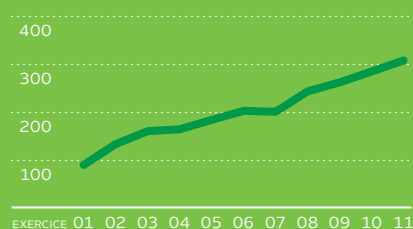


Empire Company Limited a pris l'engagement de créer une valeur durable en assurant aussi bien la croissance du bénéfice et des flux de trésorerie que la plus-value de l'investissement des actionnaires. Depuis que nous sommes devenus une société ouverte en 1982, nous avons réussi ce pari en privilégiant les activités que nous connaissons et comprenons bien. Ces activités – la vente au détail de produits alimentaires, l'immobilier et les placements de la Société – demeureront notre raison d'être et notre cible.

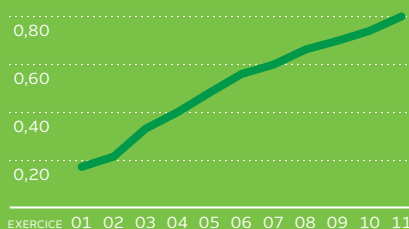
Faits saillants financiers de 2011

(en millions de dollars, sauf les montants par action)	Exercice de 53 semaines terminé le 7 mai 2011	Exercice de 52 semaines terminé le 1 ^{er} mai 2010	Exercice de 52 semaines terminé le 2 mai 2009
Exploitation			
Produits	16 029,2 \$	15 516,2 \$	15 015,1 \$
Résultats d'exploitation ¹⁾	307,8	284,5	261,7
Gains en capital et autres éléments, après impôts	61,7	17,4	3,0
Bénéfice net	369,5	301,9	264,7
Données par action (après dilution)			
Résultats d'exploitation	4,51 \$	4,15 \$	3,97 \$
Gains en capital et autres éléments, après impôts	0,91	0,25	0,05
Bénéfice net	5,42	4,40	4,02
Valeur comptable	47,76	43,07	39,07
Dividendes	0,80	0,74	0,70

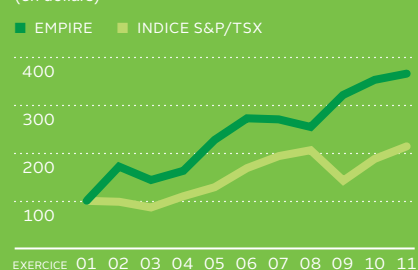
Résultats d'exploitation¹⁾
(en millions de dollars)



Dividendes
(montant par action)



Valeur d'un placement de 100 \$
fait il y a dix ans
(en dollars)



13,3 %

TCAC²⁾ des résultats d'exploitation
sur dix ans

16,8 %

TCAC²⁾ des dividendes par action
sur dix ans

13,9 %

TCAC²⁾ du rendement total
sur dix ans

1) Les résultats d'exploitation correspondent au bénéfice net avant gains (pertes) en capital et autres éléments, après impôts.

2) Taux de croissance annuel composé.

Énoncés prospectifs

Le présent rapport renferme des énoncés prospectifs qui traduisent les prévisions de la direction concernant les objectifs, les plans, les stratégies, la croissance future, les perspectives relatives aux activités commerciales ainsi que les occasions d'affaires. Ces énoncés, fondés sur les hypothèses et les opinions raisonnables de la direction d'Empire, sont formulés à la lumière des renseignements dont elle dispose.

Les résultats réels peuvent être différents de ces énoncés. Les lecteurs sont avisés de ne pas se fier outre mesure à ces énoncés. Ces énoncés prospectifs se rapportent notamment aux éléments suivants : l'initiative concernant les systèmes SAP qui pourrait être touchée par le rendement de notre fournisseur ainsi que par la mise en œuvre efficace; la croissance chez Genstar qui pourrait être influencée par la conjoncture économique et les conditions des marchés locaux; l'introduction et l'acceptation des nouvelles gammes de produits *Compliments*, lesquelles pourraient être touchées par les conditions relatives à la concurrence ainsi que par les goûts des consommateurs. Pour plus de détails concernant les énoncés prospectifs, y compris les incertitudes et les risques, se reporter au rapport de gestion annuel de la Société.

Le présent document comprend des mesures financières non conformes aux PCGR. Pour plus d'informations sur les mesures financières non conformes aux PCGR, se reporter au rapport de gestion annuel 2011.